

Fakta Singkat Belanja Kesehatan Beberapa Negara

Tabel 1

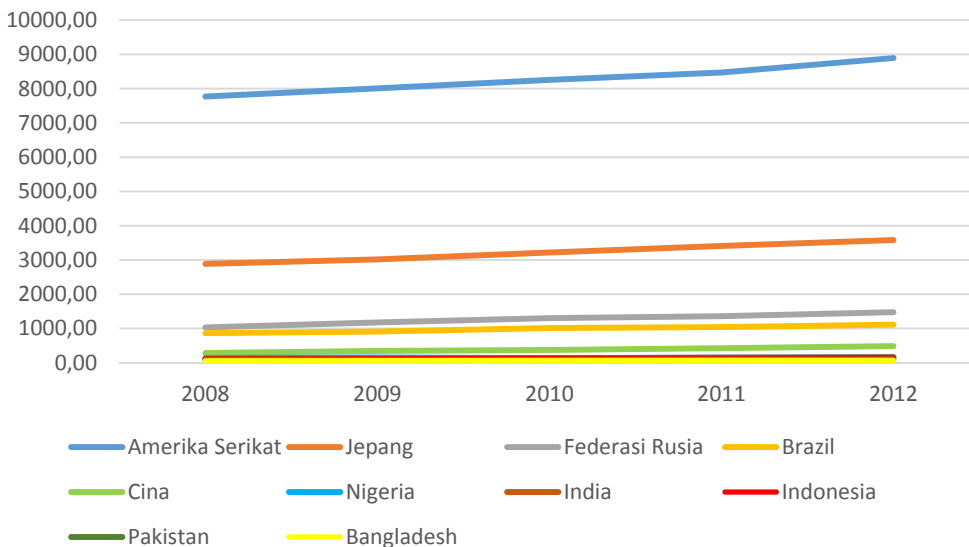
Belanja Kesehatan Per Kapita (Publik dan Privat) di
10 Negara Berpenduduk Terbesar di Dunia, 2008-2012
(\$ Konstan Internasional Berdasarkan PPP 2005)

Negara	2008	2009	2010	2011	2012
Amerika Serikat	7769,35	8008,67	8254,16	8467,04	8895,12
Jepang	2882,66	3012,75	3213,48	3403,65	3577,67
Federasi Rusia	1029,99	1171,45	1297,28	1353,73	1473,83
Brazil	860,90	906,60	1007,72	1035,15	1108,65
Cina	281,62	342,71	367,26	423,06	479,97
Nigeria	135,92	151,28	131,39	143,42	161,40
India	113,98	123,25	127,85	145,72	156,85
Indonesia	109,08	114,35	125,41	132,08	150,11
Pakistan	84,06	77,75	79,67	82,74	90,56
Bangladesh	51,22	56,63	60,03	66,79	67,76

Sumber: Data Bank Dunia

Grafik 1

Belanja Kesehatan Per Kapita (Publik dan Privat) di
10 Negara Berpenduduk Terbesar di Dunia, 2008-2012
(\$ Konstan Internasional Berdasarkan PPP 2005)



Sumber: Data Bank Dunia

FAKTA #1

Selama 2008-2012, belanja kesehatan per kapita (publik dan privat) di 10 negara berpenduduk terbesar di dunia cenderung meningkat. Amerika Serikat menempati posisi tertinggi dengan nilai belanja yang cukup besar dibandingkan dengan yang lain, yakni \$8895,12 pada 2012. Posisi kedua tertinggi ditempati oleh Jepang dengan nilai belanja \$3577,67 pada 2012, sementara posisi ketiga ditempati oleh Federasi Rusia dengan nilai belanja \$1473,83 pada 2012.

Dibandingkan dengan negara-negara berpenduduk terbesar lainnya di dunia, belanja kesehatan per kapita Indonesia cukup rendah, yaitu \$150,11 pada 2012. Dari sisi urutan, Indonesia menempati urutan ketiga terendah di atas Pakistan yang nilai belanja kesehatan per kapitanya hanya \$90,56 pada 2012. Adapun posisi terendah ditempati oleh Bangladesh dengan nilai belanja \$67,76 pada 2012.

FAKTA #2

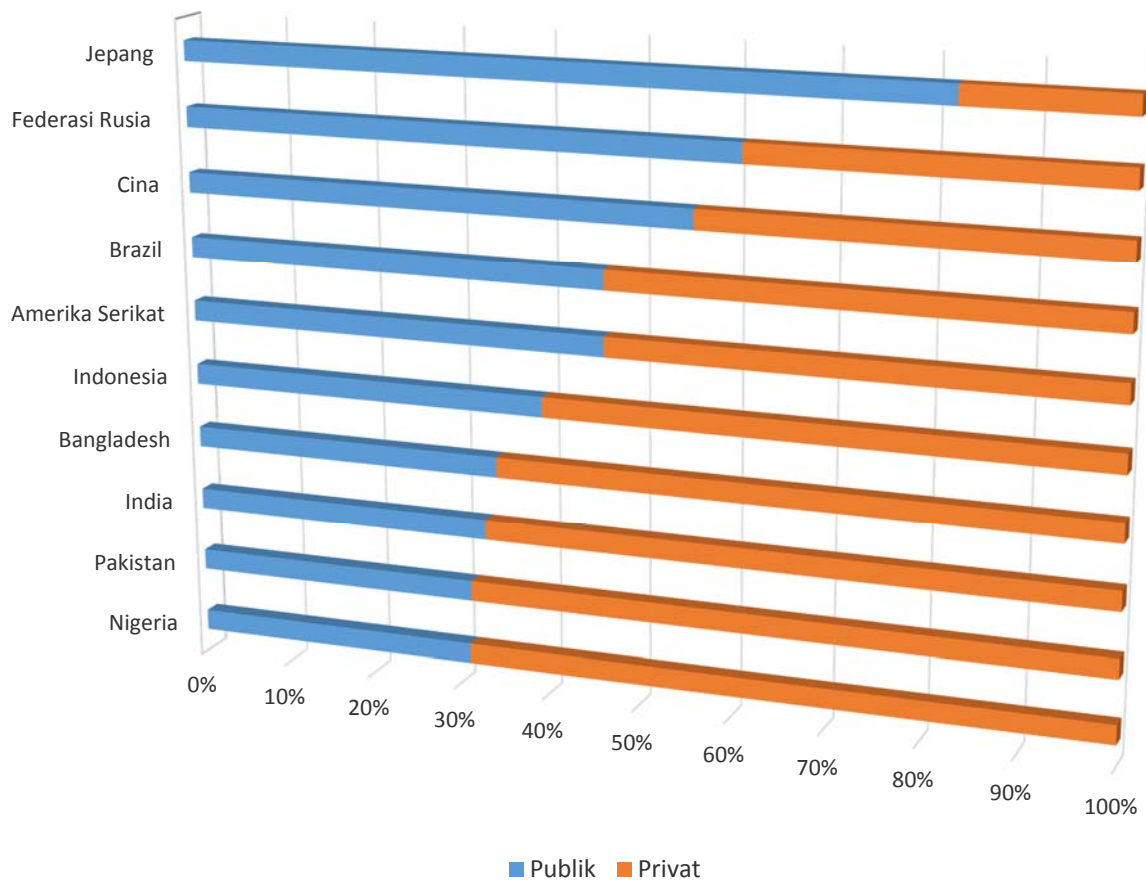
Belanja kesehatan di Indonesia didominasi oleh sektor privat dengan angka 60,39% pada 2012. Sementara, proporsi belanja kesehatan oleh Negara (publik) hanya 39,61%. Artinya, sektor kesehatan Indonesia cukup terprivatisasi. Dari 10 negara berpenduduk terbesar di dunia, proporsi belanja kesehatan oleh Negara di Indonesia menempati urutan keenam. Urutan pertama ditempati oleh Jepang dengan belanja kesehatan oleh Negara sebesar 82,49% dan sektor privat hanya 17,51%. Sementara, urutan terakhir ditempati oleh Nigeria dengan belanja kesehatan oleh Negara sebesar 31,15% dan sektor privat sebesar 68,85%.

Tabel 2
Proporsi Publik dan Privat dalam Belanja Kesehatan di 10 Negara Berpenduduk Terbesar di Dunia, 2012

Negara	Publik	Privat	Total
Jepang	82,49%	17,51%	100,00%
Federasi Rusia	60,99%	39,01%	100,00%
Cina	55,96%	44,04%	100,00%
Brazil	46,42%	53,58%	100,00%
Amerika Serikat	46,39%	53,61%	100,00%
Indonesia	39,61%	60,39%	100,00%
Bangladesh	34,43%	65,57%	100,00%
India	33,09%	66,91%	100,00%
Pakistan	31,39%	68,61%	100,00%
Nigeria	31,15%	68,85%	100,00%

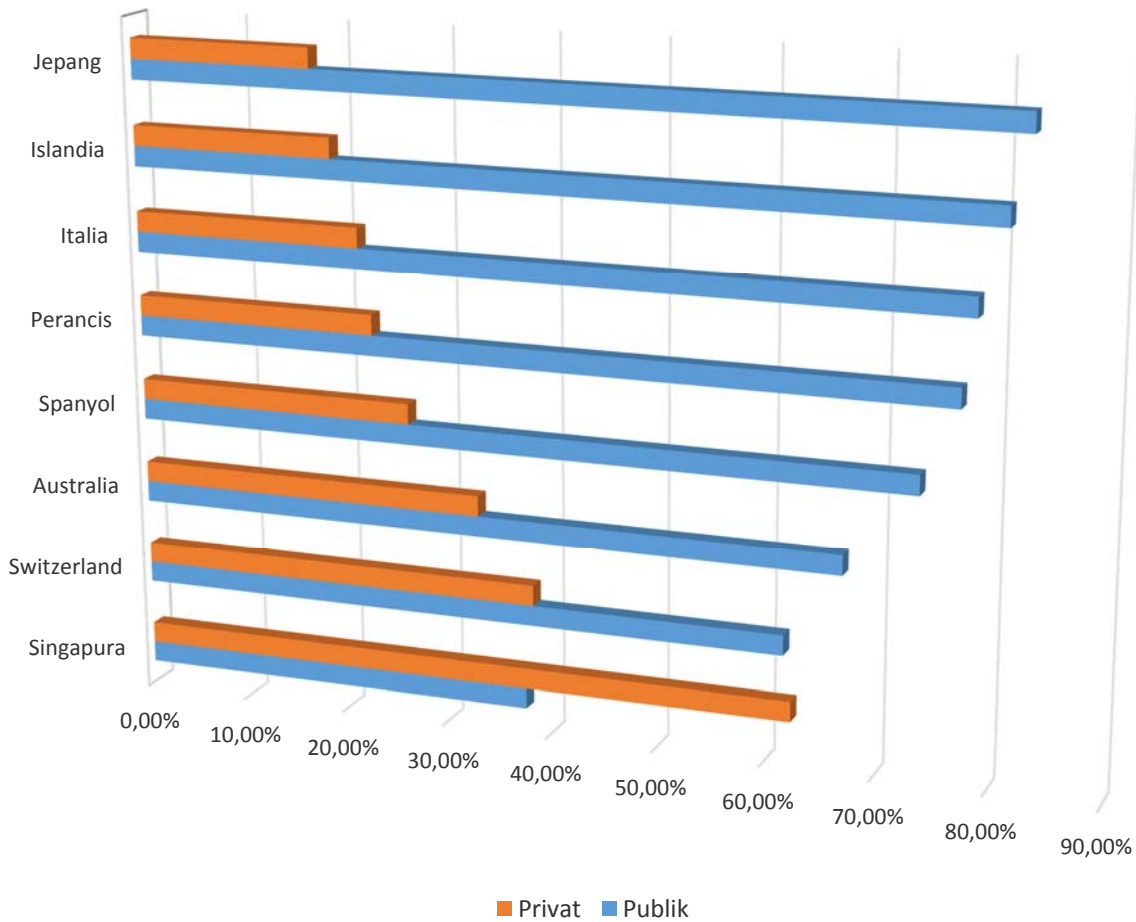
Sumber: Data Bank Dunia

Grafik 2
Proporsi Publik dan Privat dalam Belanja Kesehatan di 10 Negara Berpenduduk Terbesar di Dunia, 2012



Sumber: Data Bank Dunia

Grafik 3
Proporsi Publik dan Privat dalam Belanja Kesehatan di
8 Negara dengan Angka Harapan Hidup Tertinggi di Dunia, 2012



Sumber: Data Bank Dunia

Tabel 3
Proporsi Publik dan Privat dalam Belanja Kesehatan di
8 Negara dengan Angka Harapan Hidup Tertinggi di Dunia, 2012

Negara	Harapan Hidup	Proporsi Belanja Kesehatan		
		Publik	Privat	Total
Jepang	83,10	82,49%	17,51%	100,00%
Italia	82,94	78,17%	21,83%	100,00%
Islandia	82,92	80,65%	19,35%	100,00%
Switzerland	82,70	61,67%	38,33%	100,00%
Perancis	82,57	76,95%	23,05%	100,00%
Spanyol	82,38	73,56%	26,44%	100,00%
Singapura	82,14	37,60%	62,40%	100,00%
Australia	82,10	66,91%	33,09%	100,00%

Sumber: Data Bank Dunia

FAKTA #3

Negara-negara dengan angka harapan hidup tertinggi di dunia cenderung memiliki belanja kesehatan yang didominasi oleh Negara (publik). Pada 2012, dari 8 Negara dengan angka harapan hidup tertinggi di dunia, hanya ada satu Negara yang belanja kesehatannya didominasi oleh sektor privat, yaitu Singapura dengan belanja kesehatan sektor privatnya sebesar 62,40%. Ketujuh Negara lainnya memiliki belanja kesehatan yang didominasi oleh Negara. Jepang menempati urutan pertama, disusul Italia pada urutan kedua.

FAKTA #4

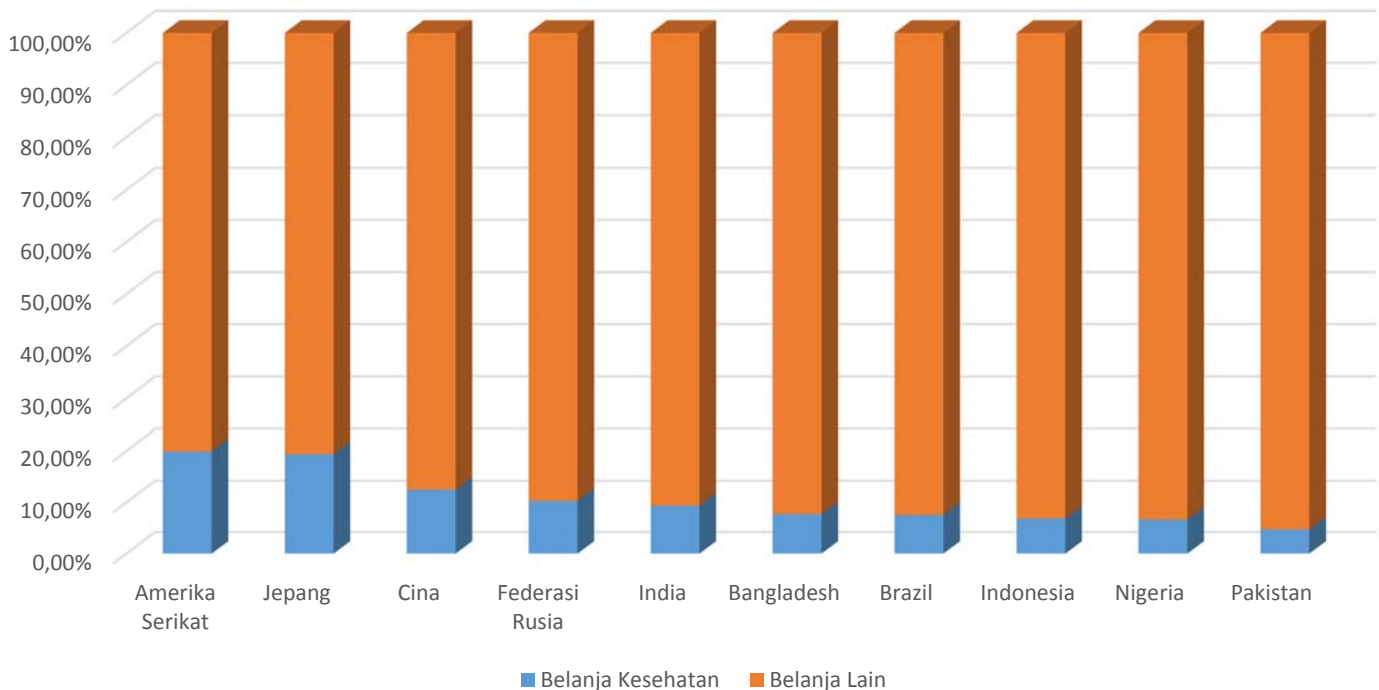
Dari 10 negara berpenduduk terbesar di dunia, proporsi belanja kesehatan dalam belanja Negara Indonesia menempati posisi ketiga terendah dengan angka 6,87%. Urutan pertama ditempati oleh Amerika Serikat dengan proporsi belanja kesehatan 19,92%. Disusul Jepang dengan proporsi belanja kesehatan 19,39%. Adapun urutan terakhir ditempati oleh Pakistan dengan proporsi belanja kesehatan sebesar 4,72%.

Tabel 4
Proporsi Belanja Kesehatan dalam Belanja Negara
di 10 Negara Berpenduduk Terbesar di Dunia, 2012

Negara	Proporsi Belanja Kesehatan Dalam Belanja Negara		
	Belanja Kesehatan	Belanja Lain	Total
Amerika Serikat	19,92%	80,08%	100,00%
Jepang	19,39%	80,61%	100,00%
Cina	12,52%	87,48%	100,00%
Federasi Rusia	10,31%	89,69%	100,00%
India	9,38%	90,62%	100,00%
Bangladesh	7,73%	92,27%	100,00%
Brazil	7,57%	92,43%	100,00%
Indonesia	6,87%	93,13%	100,00%
Nigeria	6,66%	93,34%	100,00%
Pakistan	4,72%	95,28%	100,00%

Sumber: Data Bank Dunia

Grafik 4
Proporsi Belanja Kesehatan dalam Belanja Negara
di 10 Negara Berpenduduk Terbesar di Dunia, 2012



Sumber: Data Bank Dunia

INKRISPENA
INSTITUT KAJIAN KRISIS & STRATEGI
PEMBANGUNAN ALTERNATIF

Institut Kajian Krisis & Strategi Pembangunan Alternatif (Inkrispena) adalah lembaga pengetahuan yang didedikasikan untuk pengembangan kepemimpinan politik rakyat pekerja.

Alamat: Jl. Cikoko Barat IV No. 13 RT.04/RW.05 Pancoran, Jakarta, Indonesia 12770. Telp. (021) 7982566. Email: info@inkrispena.org
Situs: <http://www.inkrispena.org>
Follow @Inkrispena di Twitter