

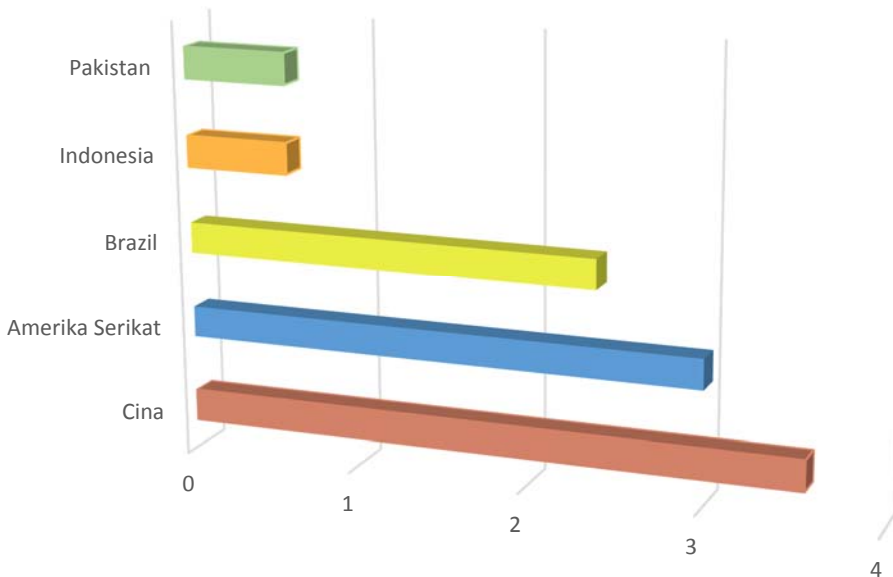
## Fakta Cepat Fasilitas dan Tenaga Kesehatan Indonesia

**Tabel 1**  
**Jumlah Tempat Tidur Rumah Sakit Per 1000 Penduduk di Negara-Negara dengan Penduduk Terbesar di Dunia 2010**

Negara	Jumlah Tempat Tidur Rumah Sakit Per 1000 Penduduk	Jumlah Penduduk
Cina	3,56	1.337.705.000
Amerika Serikat	3	309.326.295
Brazil	2,4	195.210.154
Indonesia	0,6	240.676.485
Pakistan	0,6	173.149.306

Sumber: Data Bank Dunia


**Grafik 1**  
**Jumlah Tempat Tidur Rumah Sakit Per 1000 Penduduk di Negara-Negara dengan Penduduk Terbesar di Dunia 2010**



Sumber: Data Bank Dunia

### FAKTA #1

Dibandingkan dengan beberapa negara yang jumlah penduduknya terbesar di dunia, jumlah tempat tidur rumah sakit per 1000 penduduk di Indonesia cukup rendah. Pada 2010, jumlah tempat tidur rumah sakit per 1000 penduduk di Indonesia adalah 0,6. Sementara, Cina yang jumlah penduduknya paling banyak di dunia memiliki 3,56 tempat tidur rumah sakit per 1000 penduduk. Adapun Amerika Serikat memiliki 3 tempat tidur rumah sakit per 1000 penduduk dan Brazil 2,4 tempat tidur rumah sakit per 1000 penduduk.



## FAKTA #2

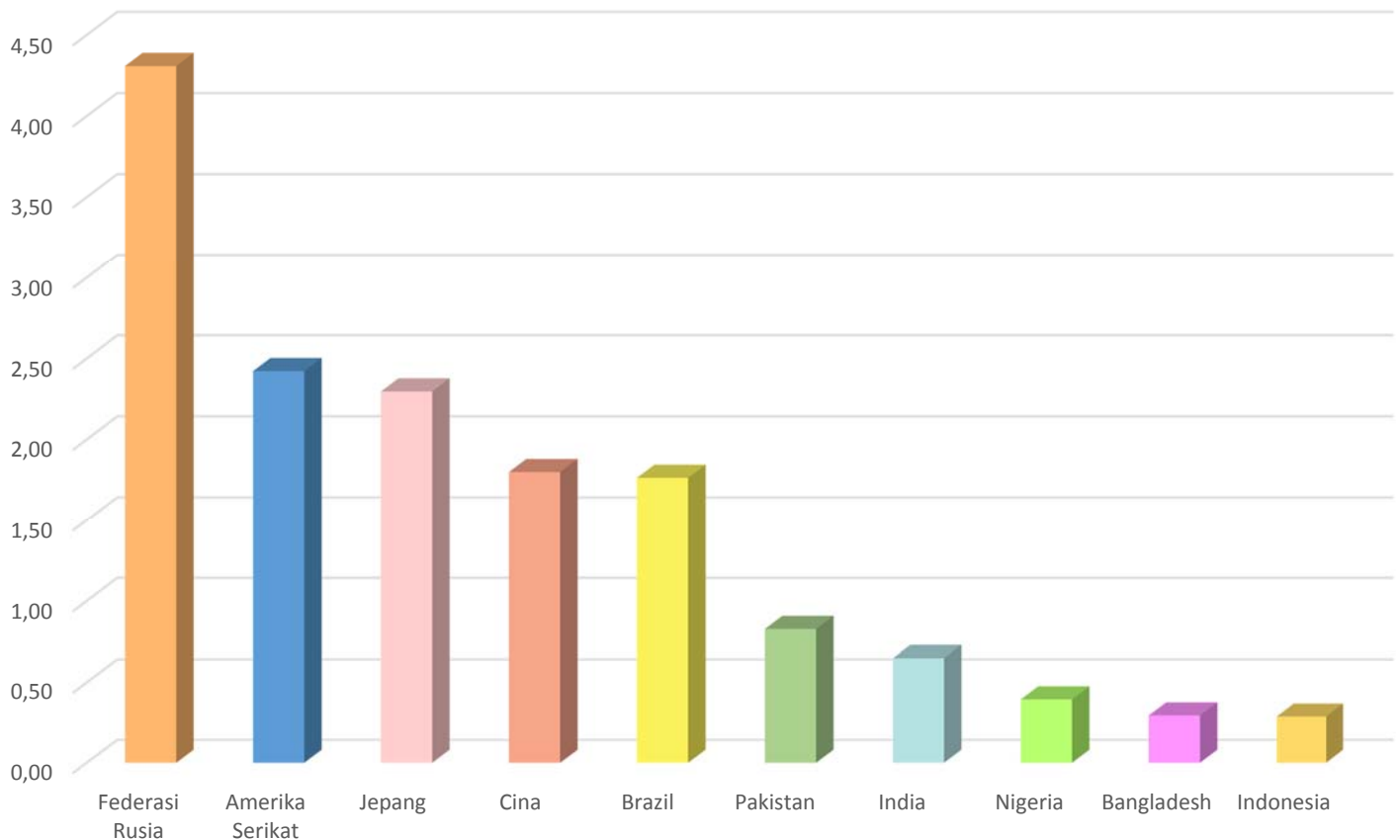
Pada 2010, diantara 10 negara berpenduduk terbesar di dunia, Indonesia menempati urutan terakhir dalam jumlah dokter per 1000 penduduk dengan angka 0,29. Urutan pertama ditempati oleh Federasi Rusia dengan 4,31 dokter per 1000 penduduk. Lalu, diikuti oleh Amerika Serikat dengan 2,42 dokter per 1000 penduduk. Cina, yang jumlah tempat tidur rumah sakitnya cukup banyak, menempati urutan keempat dengan 1,80 dokter per 1000 penduduk. Jadi, jumlah dokter di Indonesia bisa dikatakan tidak memadai.

**Tabel 2**  
**Jumlah Dokter Per 1000 Penduduk di 10 Negara Berpenduduk Terbesar di Dunia 2010**

Negara	Jumlah Dokter Per 1000 Penduduk	Jumlah Penduduk
Federasi Rusia	4,31	142.385.523
Amerika Serikat	2,42	309.326.295
Jepang	2,30	127.450.459
Cina	1,80	1.337.705.000
Brazil	1,76	195.210.154
Pakistan	0,83	173.149.306
India	0,65	1.205.624.648
Nigeria	0,40	159.707.780
Bangladesh	0,30	151.125.475
Indonesia	0,29	240.676.485

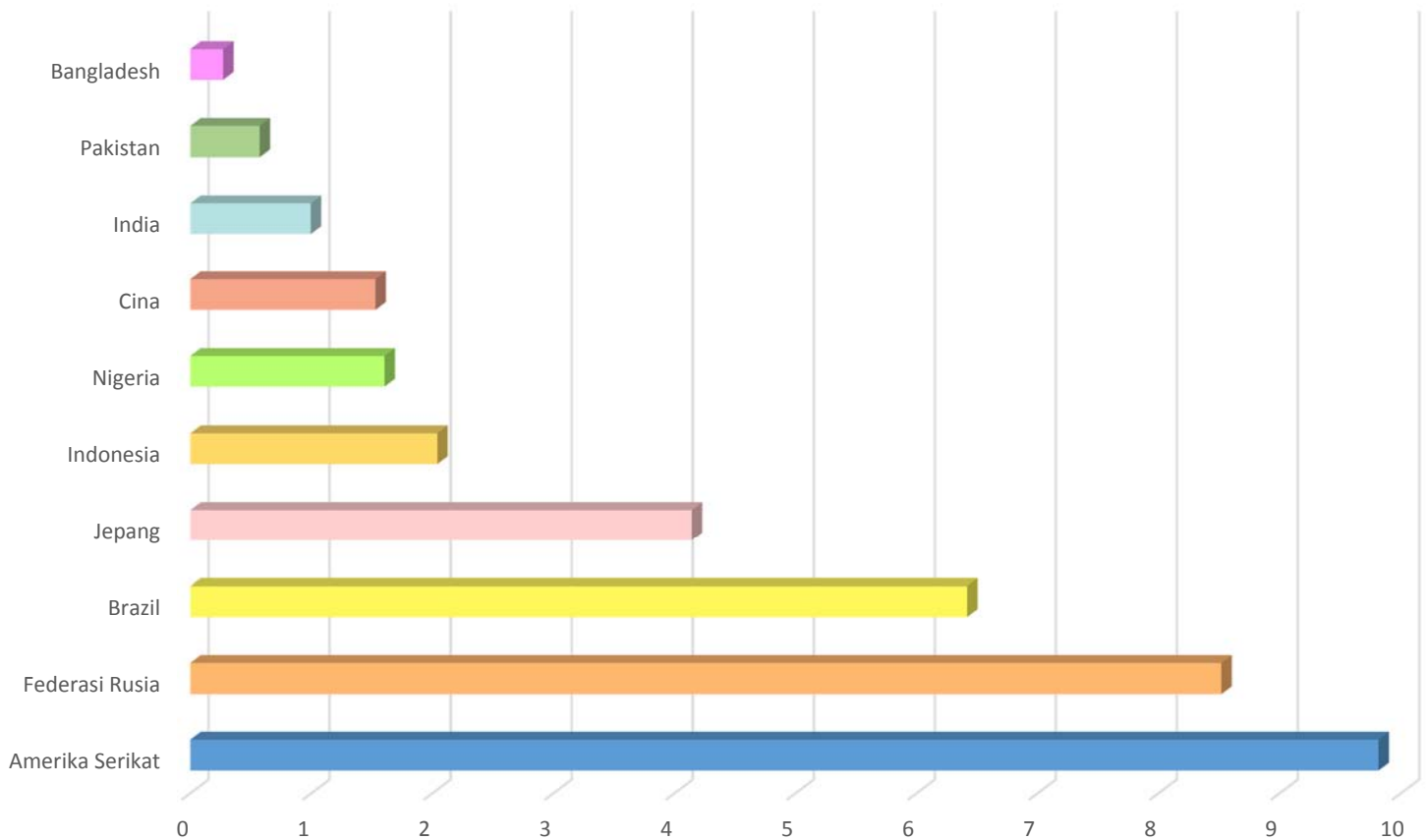
Sumber: Data Bank Dunia

**Grafik 2**  
**Jumlah Dokter Per 1000 Penduduk di 10 Negara Berpenduduk Terbesar di Dunia 2010**



Sumber: Data Bank Dunia

**Grafik 3**  
**Jumlah Perawat dan Bidan Per 1000 Penduduk di 10 Negara**  
**Berpenduduk Terbesar di Dunia 2010**



Sumber: Data Bank Dunia

**Tabel 3**  
**Jumlah Perawat dan Bidan Per 1000 Penduduk di 10 Negara**  
**Berpenduduk Terbesar di Dunia 2010**

Negara	Jumlah Perawat dan Bidan Per 1000 Penduduk	Jumlah Penduduk
Amerika Serikat	9,82	309.326.295
Federasi Rusia	8,52	142.385.523
Brazil	6,42	195.210.154
Jepang	4,14	127.450.459
Indonesia	2,04	240.676.485
Nigeria	1,61	159.707.780
Cina	1,53	1.337.705.000
India	1,00	1.205.624.648
Pakistan	0,57	173.149.306
Bangladesh	0,27	151.125.475

Sumber: Data Bank Dunia

### FAKTA #3

Pada 2010, diantara 10 negara berpenduduk terbesar di dunia, Indonesia menempati urutan kelima dalam jumlah perawat dan bidan per 1000 penduduk dengan angka 2,04. Urutan pertama ditempati oleh Amerika Serikat dengan 9,82 perawat dan bidan per 1000 penduduk. Lalu, disusul oleh Federasi Rusia dengan 8,52 perawat dan bidan per 1000 penduduk. Urutan ketiga dan keempat ditempati oleh Brazil dan Jepang, masing-masing dengan 6,42 dan 4,14 perawat dan bidan per 1000 penduduk. Adapun urutan terakhir ditempati oleh Bangladesh dengan 0,27 perawat dan bidan per 1000 penduduk.

**Tabel 4**  
**Perkembangan Fasilitas dan Tenaga Kesehatan Indonesia 2000-2012**

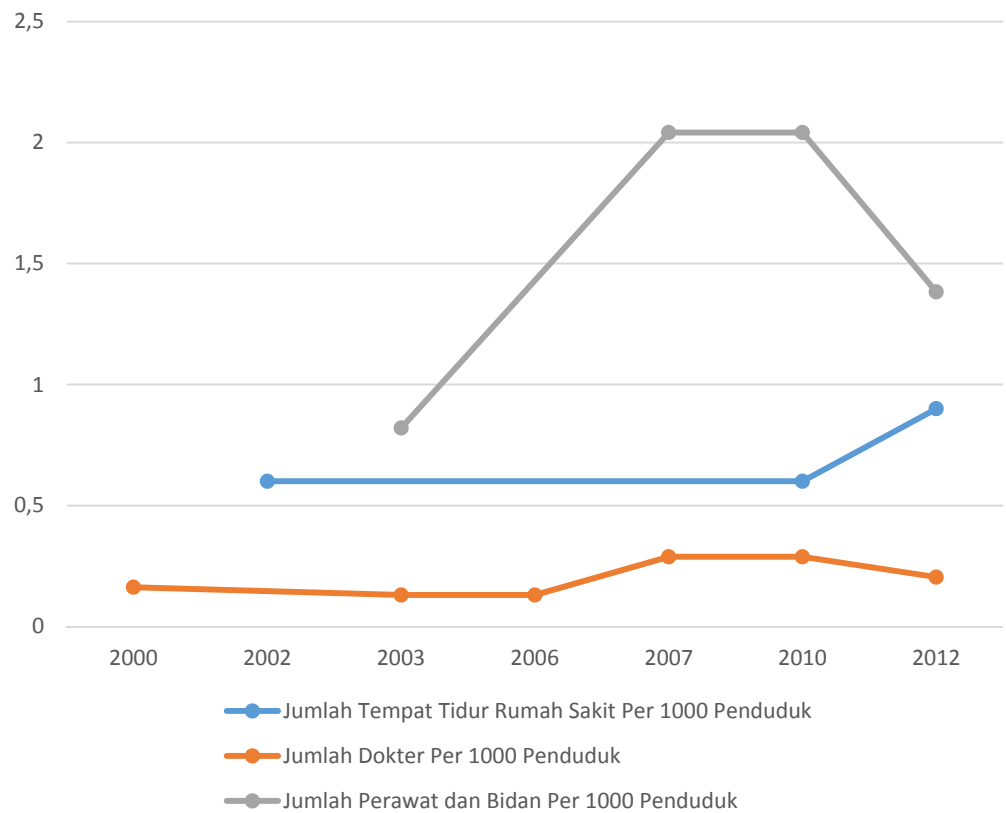
Jenis Fasilitas dan Tenaga Kesehatan	2000	2002	2003	2006	2007	2010	2012
Jumlah Tempat Tidur Rumah Sakit Per 1000 Penduduk	n/a	0,60	n/a	n/a	n/a	0,60	0,90
Jumlah Dokter Per 1000 Penduduk	0,16	n/a	0,13	0,13	0,29	0,29	0,20
Jumlah Perawat dan Bidan Per 1000 Penduduk	n/a	n/a	0,82	n/a	2,04	2,04	1,38

Sumber: Data Bank Dunia

#### FAKTA #4

Selama 2000-2012, jumlah dokter per 1000 penduduk di Indonesia bertambah dari 0,16 menjadi 0,20. Jumlah tempat tidur rumah sakit per 1000 penduduk juga bertambah dari 0,60 menjadi 0,90. Namun, pertambahan tersebut tidak signifikan. Pertambahan yang cukup signifikan terjadi pada jumlah perawat dan bidan per 1000 penduduk, dari 0,82 pada 2003 menjadi 2,04 pada 2010. Tetapi, jumlah ini turun lagi menjadi 1,38 pada 2012. Secara umum, pertambahan jumlah fasilitas dan tenaga kesehatan di Indonesia belum bisa melampaui pertambahan penduduk.

**Grafik 4**  
**Perkembangan Fasilitas dan Tenaga Kesehatan Indonesia 2000-2012**



Sumber: Data Bank Dunia